

STADT&LANDmagazin

Gartenliebe

gartensignal steht auf grün • umzug • bella ticino

März 2024

100% ELEKTRISCH 0% LEASING



Ford Mustang Mach-E, Elektromotor, 269 PS/198 kW, Standard-Range-Batterie, Automatikgetriebe, RWD. Verbrauch: 17.8 kWh/100 km, CO2-Emissionen: 0 g/km, Energieeffizienz-Kategorie A. Unverbindliche Preisempfehlung Fr. 57'900.-. Unverbindliches Berechnungsbeispiel Leasing Ford Credit by BANK-now AG; effektiver Jahreszins: 0.0%, Sonderzahlung: Fr. 11'460.-, monatliche Leasinggebühr: Fr. 440.-, Laufzeit: 48 Monate, maximale Fahrleistung: 10'000 km/Jahr, Vollkaskoversicherung nicht inbegriffen. Eine Kaution wird nicht verlangt. Eine Leasingvergabe wird nicht gewährt, falls sie zur Überschuldung der Konsumentin oder des Konsumenten führt. Angebot gültig bei teilnehmenden Ford Partnern bis auf Widerruf, spätestens bis 31.03.2024. Irrtum und Änderungen vorbehalten.

Garage Helbling AG

Rütistrasse 47 | 8640 Rapperswil-Jona

Verkauf & Leasing: Tel. 055 220 88 11 | www.garagehelbling.ch

Feierten Dinosaurier auch schon Ostern?



DIE
Kolumne
von mz

Ist der Osterbrauch womöglich viel älter als bislang gedacht? Darauf deutet ein paläontologischer Fund in Frankreich hin. Wissenschaftler entdeckten am vergangenen Wochenende in einem stillgelegten Steinbruch ein versteinertes Ei, das dort offenbar vor 85 Millionen Jahren von Dinosauriern versteckt wurde.


Bislang ging man davon aus, dass der Brauch, Eier an Ostern zu verstecken, nur wenige hundert Jahre alt ist und im Mittelalter entstand. Aber dieses Ei ist der eindeutige Beweis, dass er viel älter ist. Etwa 85 Millionen Jahre alt.

Daran, dass es sich bei dem gefundenen Ei um ein Osterei handeln muss, bestehen keine Zweifel. Es befand sich unter mehreren Gesteinsschichten. Der Dinosaurier, der es dort versteckt hat, hat sich also grosse Mühe gegeben.

Zu grosse Mühe offenbar. Denn zumindest dieses Ei haben die jungen Dinosaurier während der Suche am Ostersonntag 84.997.978 v. Chr. (er fiel damals auf den 16. April) nicht finden können. Leider ist von der Bemalung nichts mehr übrig, aber es wird vermutet, dass das Ei zum Zeitpunkt des Versteckens blau eingefärbt war und gelbe Tupfen hatte. Womöglich verfügte es auch oben und unten jeweils über eine rote Zickzacklinie, die einmal um das Ei herumführte.

Die Forscher wollen nun versuchen, mehr über die Osterbräuche der Kreidezeit herauszufinden. Versteckten Dinosaurier neben Eiern auch Süssigkeiten? Konnte Tyrannosaurus Rex mit seinen kurzen Armen überhaupt Ostereier bemalen? Feierten Dinosaurier neben Ostern auch Weihnachten, Pfingsten oder den 1. Mai und August? Sicher ist derzeit nur: Den Osterhasen können Dinosaurier noch nicht gekannt haben, da Hasen in der Kreidezeit noch nicht existierten. Wissenschaftler vermuten deshalb, dass junge Dinos an einen Vorfahren des Osterhasen wie etwa den Ostergomphoselkema geglaubt haben könnten.

Ebenso könnte dies zur Klärung der Frage führen: Was war zuerst da, der Hase oder das Ei? Dieser Frage wollen derzeit auch die Atomphysiker des Teilchenbeschleunigers CERN auf den Grund zu gehen, indem sie Hasen und Eier auf unvorstellbare Geschwindigkeiten beschleunigen und dann miteinander kollidieren lassen.



Ihr Marco Zimmermann

INHALT

LEBEN & GENIESSEN

- Gartensignal steht auf GRÜN / 4
- Gartengestaltung mit Ziermauern / 9
- Gartengestaltung aus einem Guss / 11
- Ungefährlich oder doch giftig / 13
- Umzug: Einpacken, umziehen, auspacken ... / 15

AUSFLIEGEN & KULTUR

- Das Tessin – eine besondere Region / 17

TIERISCH

- Weil Hunde und Katzen eine innere Uhr haben / 21
- Tiere suchen ein neues Zuhause / 22



IMPRESSUM STADT&LANDmagazin

inpuncto Verlag GmbH, Merkurstrasse 3, 8820 Wädenswil, Telefon 055 214 15 16, www.stadtlandmagazin-rj.ch, [@stadtundland_magazin](https://www.instagram.com/stadtundland_magazin)
Herausgeber inpuncto medien, Marco Zimmermann, Merkurstrasse 3, 8820 Wädenswil, Telefon 044 772 82 82
ISSN 2235-8749 – Auflage: 20'000 Exemplare mit über 65'000 Lesern – Verteilregion: 70 Gemeinden rund um den Zürichsee und im Linthgebiet –
Erscheinungsweise: monatlich, 12x jährlich jeweils anfangs Monat
Anzeigen: Karin Broger & Angela Ardenghi, verkauf@stadtland-magazin.ch – Redaktion: Marco Zimmermann, redaktion@stadtland-magazin.ch –
Layout: Franziska Marty, insetate@stadtland-magazin.ch Fotos: Redaktion, dem Verlag zvg. sowie gemäss Copyright/Angabe am Bild – Titel: unsplash, Editorial:zvg., djd, tourismus ticino
Copyright: Alle Beiträge (Insetate wie Publiereportagen – inkl. Text, Bild, Grafiken und Layout), welche von uns erstellt und/oder modifiziert wurden, sind urheberrechtlich geschützt.
Die Weiterverwendung und die Weitergabe an Dritte, auch auszugsweise oder modifiziert, ist nur mit schriftlicher Genehmigung des Herausgebers/Verlages erlaubt. Dies gilt insbesondere für die Vervielfältigung sowie die Einspeisung und Verarbeitung in Online-Dienste, Datenbanken, Printmedien, Publikationen jeglicher Art.

AUSGABE 03 | 2024

GARTENBAU

- Kompletter Gartenbau oder Neubau
 - Sitzplatz- & Terrassenbau
 - Einfahrten & Parkplätze
 - Mauern & Sichtschutzwände

- Verkauf von Gartenausstattung

- Pflanzenverkauf

- Garten- & Terrassengestaltung

- Beratung & Ausführung Gartenum/-neubau

- Lichtkonzepte

- Lieferung & Installation der Beleuchtung



GARTENPFLEGE

- Winterschnitt von Bäumen & Sträuchern

- Rasen vertikutieren & aerifizieren

- Hecken schneiden

- Düngen & Schädlingsbekämpfung

- Gartenpflege im Abo für's ganze Jahr

- Reinigung der Beläge & Entwässerungsrinnen

*Ist dein Garten
bereit für
den Sommer?*



LUTZ Garten Design

Bürgerfeldstrasse 7 | 8730 Uznach

079 543 80 65 | lutz.garten.design@gmail.com

Gartensignal steht auf GRÜN



Kein Wunder, dass die Halme im Frühling häufig kraftlos, blass und ausgezehrt wirken. Gartenexperten empfehlen, den Grünflächen zum Start in die Saison eine Rasenkur zu gönnen, um die Halme wieder zu kräftigen. Dadurch erholen sie sich nicht nur von den Strapazen des Winters, sondern sind auch gut auf die Herausforderungen des Sommers vorbereitet.

Natürlichen Rohstoffe eines organisch-mineralischen Düngers helfen den Halmen dabei, nicht nur nach oben, sondern auch kräftig in die Breite zu wachsen. Es erhöht die Widerstandsfähigkeit gegenüber Stressfaktoren wie Trockenheit und Frost. Gleichzeitig verbessern Mikroorganismen die Wachstumbedingungen und bauen Rasenfilz natürlich ab. Dadurch wird oft sogar das Vertikutieren überflüssig.

RICHTIG VERTIKUTIEREN UND FÜR NEUES WACHSTUM SORGEN


Nach der Frühjahrsdüngung sollten Gartenbesitzer dem Grün Gelegenheit zu neuem Wachstum geben, bevor erstmals wieder der Mäher zum Einsatz kommt. Haben sich Moos und Filz über den Winter ausgebreitet, ist dies ein Fall für den Vertikutierer – allerdings nicht zu früh, sondern erst, nachdem das Gras etwas nachgewachsen ist. Um der Fläche wieder Luft zum Atmen zu verschaffen, wird der Rasen jeweils in Längs- und Querrichtung bearbeitet. Gartenfreunde sollten die Schnitthöhe nicht zu tief ansetzen, damit die Wurzeln der Gräser keinen Schaden nehmen. Bei üblichem Moos genügen etwa drei Millimeter. Wenn der Rasenfreund den gelockerten Filz gründlich aufgesammelt hat, geht es an den Lückenschluss. Damit das Grün auf den kahlen Stellen rasch wieder nachwächst, die Rasensamen mischen und gleichmässig eine etwa 0,5 Zentimeter starke Schicht auf der Fläche ausbringen. Die Rasensaat andrücken und wässern. Zu den Vorteilen der torffreien Erde zählt, dass ein veganer Bio-Dünger für die ersten sechs Wochen bereits passend dosiert enthalten ist. >>

SO WIRD DER RASEN FIT FÜRS NEUE GARTENJAHR

Ohne Moos mehr los im heimischen Garten: Jeder Gartenbesitzer freut sich über einen sattgrünen Rasen, der zum Barfussgehen verlockt. Um die Gräser nach der kalten Jahreszeit in Frühlingsstimmung zu versetzen, braucht es nur wenige Handgriffe. Mit etwas Aufmerksamkeit und unter Berücksichtigung einiger Pflegetipps kann der Rasen prächtig in die neue Saison starten.

SO WIRD DER RASEN FIT GEMACHT FÜR DIE NEUE GARTENSAISON

Mit dem Frühjahr erwacht das Leben im Garten von Neuem. Sobald keine Frosttemperaturen mehr zu erwarten sind, wird es Zeit, das Freiluftwohnzimmer fit für die neue Saison zu machen. Vor allem die Rasenfläche hat jetzt viel Aufmerksamkeit verdient. Denn der nasse Winter hat seine sichtbaren Spuren hinterlassen, unter anderem in Form von Kahlstellen und Lücken im Grün, mit braun verfärbten Bereichen sowie jeder Menge Moos, das sich in den vergangenen Monaten rasch ausgebreitet hat.





Zaunteam

Zäune | Tore | Geländer | Sichtschutz

Zaunteam Linth GmbH | Benknerstrasse 6 | 8730 Uznach | 055 293 40 70 | linth@zaunteam.ch

EINE FRAGE DES RICHTIGEN TIMINGS

Der Dreiklang für gesunde Rasenflächen dürfte jedem Gartenliebhaber bekannt sein: Regelmässiges Düngen, Mähen und Wässern schaffen die Basis für sattes Grün. Wie so oft im Leben kommt es dabei auf das richtige Timing an. Zunächst benötigen die Rasenpflanzen zum Start ins Frühjahr den passenden Nährstoffmix. Empfehlenswert ist ein stickstoffbetonter Rasendünger. Abhängig von Witterung und Wachstum bietet sich anschliessend gegen Mitte März der erste Schnitt mit dem Rasenmäher an. Was tun, wenn statt dichter Grashalme vor allem Moos die Fläche dominiert? Dann kommt zum Dreiklang noch eine zusätzliche Pflegeeinheit mit einem Vertikutierer hinzu. Mit dem Vertikutieren sollten Gartenbesitzer warten, bis der Rasen nach der Düngung nachgewachsen ist und das erste Mal gemäht wurde. Zudem sollten die Temperaturen konstant über zehn Grad Celsius liegen, damit der Rasen nach der für ihn strapaziösen, aber effektiven Massnahme wieder nachwachsen kann. Die Vertikutierwalze beseitigt Moos und Rasenfäz und ritzt die Bodenoberfläche an, sodass Luft und Wasser sowie Nährstoffe leichter an die Wurzeln vordringen. Zusätzlich bürstet die Lüfterwalze abgestorbenes Pflanzenmaterial von der Fläche ab. Diese Pflege belebt den Rasen und fördert einen dichten Wuchs. **Tipp:** Sowohl der Rasenschnitt als auch das Vertikutiergut lassen sich für den Kompost verwenden.



Gartengestaltung
planen, bauen, pflegen...

Tiziano De Ambroggi | Ziegelhüttenstrasse 2 | 8853 Lachen
055 442 58 78 | info@deambroggi-gaerten.ch | deambroggi-gaerten.ch


NEUFLÄCHEN ANLEGEN UND SCHWERE BÖDEN AUFLOCKERN

Natürlich lässt sich nach demselben Prinzip eine Kompletfläche neu anlegen. Dazu alles einebnen, die Bio-Erde für schnelles Rasenwachstum gleichmässig auftragen. Samen ausstreuen und behutsam einharken. Anschliessend die Fläche mit Trittbrettern oder Walzen andrücken, direkt wässern und bis zur Keimung stets gleichmässig feucht halten. So kann es zum Beispiel bei schweren, lehmigen Böden nützlich sein, das Erdreich mit Rasensand anzureichern. Das lüftet den Boden und verbessert die Wasserdurchlässigkeit.

BIOLOGISCHE VIelfALT FÖRDERN

Beim Mähen sollten es Rasenfans jedoch nicht übertreiben, denn ein starker Schnitt schwächt die Gräser. Es empfiehlt sich, den Mäher auf eine hohe Schnitthöhe einzustellen, um Rasenkräuter leichter zur Blüte zu bringen und damit für mehr biologische Vielfalt zu sorgen. Zusätzlich bieten Blühstreifen am Rand der Rasenflächen oder hübsche Blühinseln im Rasen Platz für Wildblumen und Kräuter – wichtig für Insekten und Vögel. Für Flexibilität und Bewegungsfreiheit bei der Rasenpflege sind wendige akkubetriebene Mäher ohne lästige Kabel eine gute Wahl.

•• text & foto: djd



ROOS KOMPOST AG
„Ihr Grüngut wird bei uns nach neusten ökologischen Grundsätzen zu hochwertigem Kompost verarbeitet.“

Öffnungszeiten:
Mo-Fr 07.00–12.00 Uhr / 13.00–17.30 Uhr
Sa 08.00–12.00 Uhr

Roos Kompost AG · Rislen · 8722 Kaltbrunn · Tel. 055 283 37 30
info@roos-kompost.ch · www.roos-kompost.ch

Ist Ihr Garten bereit für den Frühling?

Die Tage werden wieder länger und die Temperaturen steigen. Schon bald steht der Frühling vor der Tür und die Natur erwacht aus dem Winterschlaf. Bevor jedoch alles wieder zu spriessen beginnt, empfehlen wir im Garten ein paar Vorbereitungen zu treffen.

Die Vorbereitung des Gartens für den Frühling ist von grosser Bedeutung, da sie mehrere positive Auswirkungen auf die Gesundheit und das Wachstum der Pflanzen sowie die Ästhetik des Gartens hat. Hier sind einige Gründe, warum es wichtig ist, den Garten für den Frühling vorzubereiten:

1. Bodenverbesserung

Durch das Lockern und Auflockern des Bodens wird die Belüftung verbessert, was für das Wurzelwachstum entscheidend ist. Die Zugabe von Kompost oder Dünger versorgt den Boden mit wichtigen Nährstoffen, die Pflanzen für ein gesundes Wachstum benötigen.

2. Unkrautkontrolle

Der Frühling ist eine Zeit, in der Unkräuter aktiv werden. Durch das Entfernen von Unkraut wird sichergestellt, dass die Pflanzen nicht mit ihnen um Wasser, Nährstoffe und Platz konkurrieren müssen.

3. Vorbereitungen für neue Pflanzen

Die Vorbereitung der Beete ermöglicht es, den Garten für neue Pflanzen vorzubereiten. Dadurch können Sie die optimalen Bedingungen für das Wachstum neuer Blumen, Sträucher oder Gemüsepflanzen schaffen.

4. Krankheitsprävention

Das Entfernen von abgestorbenen Pflanzenresten und das Säubern des Gartens helfen, Krankheiten und Schädlinge zu verhindern oder einzudämmen. Ein sauberer Garten ist weniger anfällig für Krankheitsausbrüche.

GARTENARBEITEN FÜR DEN FRÜHLINGSBEGINN

Sobald der Garten vorbereitet ist, kann es auch schon ans Eingemachte gehen. Die folgenden Gartenarbeiten sind perfekt für den Frühlingsbeginn:

1. Bodenpflege

- Boden auflockern: Durch das Auflockern des Bodens wird die Belüftung verbessert, was für das Wurzelwachstum wichtig ist.
- Kompost hinzufügen: Fügen Sie Kompost oder gut verrotteten Dünger hinzu, um dem Boden wichtige Nährstoffe zuzuführen.

2. Unkrautkontrolle

Unkraut entfernen: Entfernen Sie Unkraut von Beeten, Rasenflächen und anderen Bereichen des Gartens, um die Konkurrenz um Nährstoffe und Wasser zu reduzieren.

3. Pflege von Stauden und Sträuchern

Rückschnitt: Schneiden Sie abgestorbene oder beschädigte Zweige von Sträuchern und Stauden ab. Dies fördert das gesunde Wachstum neuer Triebe.

4. Rasenpflege

- Rasenmähen: Beginnen Sie mit dem Rasenmähen, sobald das Gras zu wachsen beginnt. Stellen Sie sicher, dass der Rasen auf die empfohlene Höhe gemäht wird.
- Vertikutieren: Entfernen Sie Moos und abgestorbene Gräser durch Vertikutieren, um eine bessere Belüftung des Rasens zu ermöglichen.
- Frühjahrsdüngung: Damit der Rasen dichter wächst und Unkraut vermieden werden kann.

5. Pflege von Zierpflanzen

- Pflege von Frühjahrsblüher: Versorgen Sie Frühjahrsblüher wie Tulpen und Narzissen mit Dünger, nachdem sie verblüht sind.
- Pflanzenschutz: Schützen Sie empfindliche Pflanzen vor möglichen Frühjahrsfrösten, indem Sie sie abdecken oder in die Nähe von Wärmequellen platzieren.

Haben Sie allenfalls keine Zeit um sich um den Garten zu kümmern oder möchten Sie Ihren Garten umgestalten, wissen aber nicht wie? Kein Problem, gerne helfen wir Ihnen dabei Ihren Traum der grünen Oase zu verwirklichen. **Zusätzlich profitieren Sie bei uns von 10 % Rabatt auf alle Pflanzen bei einem Vertragsabschluss zwischen dem 01. März und 18. Mai 2024.**

Wir freuen uns auf Ihren Auftrag!



Giardino Nobile GmbH | Dürsenen 2 | 8833 Samstagern
044 784 88 33 | info@giardinonobile.ch
www.giardinonobile.ch

Gartenpflege | Gartengestaltung | Gartenbau



ADRIAN
GIGER

Landschaftsgärtner

gigeradrian.ch

Gartengestaltung mit Ziermauern

Um sich im Garten richtig wohl zu fühlen, ist eine ausgewogene Mischung aus Pflanzbereichen, schön angelegten Wegen und geschützten Aufenthaltszonen wichtig. Dabei helfen strukturierende Elemente, mit denen die einzelnen Funktionsbereiche optisch voneinander getrennt werden.

Bewährt haben sich Ziermauern aus Betonsteinen, mit denen sich Hoch- und Kräuterbeete, Randbegrenzungen, Pflanzbehälter und sogar Sitzmöglichkeiten nahezu beliebig und vor allem pflegeleicht gestalten lassen. Die Vielseitigkeit von Betonsteinen erlaubt mit relativ geringem Aufwand individuelle Gestaltungen, die sonst deutlich mehr Arbeit und Kosten verursachen.

Rustikale verspielte Trockenmauern beispielsweise lassen sich einfach mit vorgefertigten Betonstein-Elementen realisieren, die geschichtetem Schiefer verblüffend ähnlich sehen. Da die einzelnen Betonsteine unsichtbar zu Elementen verklebt sind, ist die Verarbeitung sehr einfach und die Flächenwirkung der neuen Mauer dennoch beeindruckend. Gartenmauern aus Betonsteinen lassen sich in vielen Farben und Oberflächen gestalten und gut mit anderen Materialien kombinieren. Der nahezu unverwüsthliche Baustoff überzeugt zudem durch seine unkomplizierte Handhabung und die genaue Passform – was die Verarbeitung deutlich erleichtert.

IM GARTEN STILVOLLE AKZENTE SETZEN

Gartengestaltung ist auch eine Frage der Details. Kein Wunder also, dass immer häufiger so genannte Gabionen als Alternative zu herkömmlichen Zäunen oder gemauerten Einfassungen zum Einsatz kommen. Die mit Steinen gefüllten, verzinkten Drahtkäfige wirken sehr edel und halten unerwünschte Blicke sicher fern. Auch bieten sie Lärmschutz und Lebensraum für Kleintiere. Das Grundprinzip ist simpel: eine Matte aus feuerverzinktem Stahl ist so verarbeitet, dass ein Korb entsteht – der dann mit Steinen gefüllt wird.

FEUERVERZINKTE GABIONEN

Wichtig ist, dass die Metallteile feuerverzinkt sind. Die Schutzlegierung macht den Stahl nahezu unverwüsthlich, so dass auch der direkte Kontakt der Steine mit den Metallelementen keine Schäden

verursacht. Die rostfreie Schutzschicht aus Zink trotzt Wind, Wetter und intensiver Sonneneinstrahlung viele Jahre. Gabionen, die höher als 100 cm oder schmäler als 30 cm sind, werden auf einem Streifenfundament errichtet. Für alle anderen Grössen kommt es auf den Untergrund an, ob ein Fundament notwendig ist.

Wer Gabionen im Garten plant, hat nahezu unbegrenzte Gestaltungsmöglichkeiten. Denn die optische Wirkung wird sowohl durch die Grösse der feuerverzinkten Gitterfelder beeinflusst als auch durch die Füllung: die Steine können gross oder klein, hell oder dunkel, gleichmässig oder unterschiedlich sei – und bieten in ihrer feuerverzinkten Gitterhülle stets eine edle und hochwertige Flächenwirkung.

•• text & foto: djd



NK Gärten
GARDEN & LIVING

NK GÄRTEN
Garden & Living
Mattstrasse 58
8499 Sternenberg
T 079 25 61 49 7
www.nk-gaerten.ch

Die Welt der Steine

De Zanet – Kompetenz aus bald 120 Jahren Leidenschaft für Naturstein

Sie planen einen Neubau oder Umbau? Oder möchten Ihren Garten umgestalten? Mit Naturstein wählen Sie ein Material, das Ihren hohen Anforderungen Rechnung trägt und zeitlos schön ist. Wenn es um Naturstein geht, führt kein Weg an der Firma De Zanet Natursteine vorbei. Unser Sortiment ist breit und tief. Wir führen Steine aus der Schweiz, Europa und der ganzen Welt. Als Bodenplatten, Pflastersteine, Mauersteine, Sichtschutz und für viele weitere Anwendungen. Welche Steine sich für Ihr Vorhaben eignen, erklären wir Ihnen am einfachsten während eines gemeinsamen Rundgangs durch einen unserer Schaugärten in Uznach SG oder Mellingen AG.



Ausstellung in Mellingen

Feinsteinzeug


Feinsteinzeug ist die pflegeleichte und kostengünstige Alternative zu Naturstein und findet immer mehr Einzug in Aussenanwendungen. Langlebig und robust, sind Bodenplatten aus Feinsteinzeug in vielen Optiken erhältlich, weshalb sie eine entsprechend breite Zielgruppe ansprechen.



Bodenplatten Feinsteinzeug Monviso Grey

Steinkörbe

Steinkörbe werden nicht nur im Strassen- und Eisenbahnbau verwendet, wo sie Hänge stützen und die Infrastruktur schützen, sie kommen auch als Sichtschutz oder als Dekorationselemente in Gärten zur Anwendung. Wir führen verschiedene Körbe in diversen Grössen.



Steinkorb im Garten

Massarbeiten

Dank unserer Werkstatt in Uznach können wir Ihnen kleinere und grössere Massarbeiten anbieten. Sowohl mit Poolrandplatten, Fensterbänken, Abdeckplatten bis hin zu Steinbänken oder Tischanlagen aus Naturstein befinden Sie sich bei uns in kompetenten Händen.



Hauptsitz, Ausstellung und Fräserei

P. De Zanet & Co. AG, Natursteine
Grynaustrasse 5, 8730 Uznach
Tel. 055 293 26 30, info@dezanet.ch, dezanet.ch

Ausstellung

Obere Bahnhofstrasse 28, 5507 Mellingen
Tel. 056 544 65 00, mellingen@dezanet.ch

Gartengestaltung aus einem Guss

Die Aussengestaltung des Eigenheims lebt vor allem durch die Details. Deswegen ist es für einen stimmigen, harmonischen Gesamteindruck wichtig, die Flächen und Wege auf die Architektur des Hauses abzustimmen. Zu einer modernen Fassade passen beispielsweise geschliffene Steine mit effektvoller Oberflächengestaltung. Warme Farbtöne geben der Pflasterung ein mediterranes Flair – passend zum beliebten Landhausstil.

Gartenbesitzer haben es mit dem Baustoff besonders leicht, ihre Gestaltungsideen kreativ umzusetzen und den gesamte Aussenbereich des Eigenheims – von der Garagenzufahrt über die Gartenwege bis zur Terrasse aus einem Guss zu realisieren. Denn Betonstein ist in der Lage, mit jedem Umfeld eine Symbiose einzugehen. Pflasterprodukte und Gestaltungselemente in erdigen Farben fügen sich ansprechend zwischen Rasenflächen, Büschen und Bäumen ein.



GARTENGESTALTUNG FÜR DIE EWIGKEIT

Dank der Vielzahl an Oberflächenstrukturen und Veredelungen passt sich der witterungsbeständige Werkstoff dabei mühelos jeder Stilrichtung an. Die unterschiedlich strukturierten Oberflächen entstehen durch Kugelstrahlen, Stocken, Feinwaschen oder Schleifen des Materials. So lassen sich heute Oberflächen realisieren, die sich auf den ersten Blick optisch nicht von Granit, Holz oder Sandstein unterscheiden. Sogar scheinbar natürlich gealterte Steine sind direkt ab Werk zu haben.

MIT WEITE UND GROSSZÜGIGKEIT GESTALTEN

Wer Weite und Grosszügigkeit vermitteln möchte, setzt auf sehr grosse Platten mit schmalen Fugen. Soll es romantischer werden, eignen sich kleinteilige Betonsteine, mit denen sich auch historische Bodengestaltungen umsetzen lassen.

Moderne Beton-Elemente eignen sich aber auch als gestalterischer Blickfang – und bieten gleichzeitig eine hohe Funktionalität. So können freitragende Treppen optimal an Geländeformen angepasst und individuell gestaltet werden. Für Hochbeete lassen sich aus offenen Rahmenelementen bestehende Module zu grösseren Beetanlagen arrangieren oder als Terrassenbeet anlegen. Und dabei sind dem individuellen Geschmack keine Grenzen gesetzt – denn alle Betonsteine sind in einer Vielzahl von Farben und Veredelungen sowie mit unterschiedlichen Oberflächenstrukturen zu haben.

•• text: djd, fotos: de zanet



fritschi gartenbau

Telefon 055 244 16 91



fritschi-gartenbau.ch

Zusammen mehr bewegen...

Die Bugel GmbH wurde im Jahr 2018 gegründet und bringt die Erfahrung von mehr als 15 Jahren mit und sind Ihr kompetenter Ansprechpartner rund um den Bau. Wir bieten sämtliche Baumaterialien und Maschinen an. Dank unserer langjährigen Erfahrung und unserer schnellen Logistik, können wir jederzeit termingerecht und zu Ihrer vollsten Zufriedenheit direkt ab unserem Lager liefern. Wir legen sehr hohen Wert auf Qualität und dies wird auch in unseren Produkten widerspiegelt.

ZUSAMMEN MEHR BEWEGEN

Durch unser grosses Sortiment ist für Jedermann das richtige Produkt dabei. Wir liefern Ihnen nur Produkte von bester Qualität! Bei Bugel sollen Sie nicht lange suchen müssen, sondern schnell das Richtige finden. Deshalb haben wir für Sie ein umfangreiches Produkt-Portfolio zusammengestellt, in dem Sie alles finden, was Sie brauchen. Und das sowohl in der ganzen Breite des Sortiments als auch in der Tiefe.

Das richtige Produkt – Die Gebäudehülle ist das Kleid jedes Bauwerks. Unsere Verkaufsstellen wissen, was es drunter und drüber braucht.

Besonders Preiswert – Die Baumaterialien unseres Basissortiments sind besonders beliebt und bei uns zum günstigen Dauertiefpreis verfügbar.

Hohe Anforderungen – Qualität steht bei uns an erster Stelle. Alle unsere Produkte entsprechen den hohen Anforderungen die von uns gestellt sind.

Produktvielfalt – In unserem Bugel Katalog finden Sie eine grosse Auswahl an Baumaterialien.

«Baumaterialien zu fairen preisen und freundliche Mitarbeiter».

Kunde M. Aregger

WIR SIND IHR SPEZIALIST

Mit attraktiven Produkten bieten wir Ihnen effiziente Lösungen bei Ihrem Bauvorhaben an. Wir unterstützen Sie gezielt und kompetent in jedem Fachbereich. Massimilano

Caligiuri mit seinem 12-köpfigen hochqualifizierten Team verfügt über herausragende Branchenkenntnisse und berät Sie mit grossem Engagement.

PRODUKTE IM FOKUS

Baumaterialien, Baubedarf, Diamantwerkzeug sowie Materialien für Gartenbau, Plattenleger, Maler und Gipser gehören zu unseren Spezialitäten – ob Materialien oder Maschinen. Ebenso sind wir bestrebt unsere exklusive Eigenmarke LUBEG, die ausschliesslich dem Profisegment dient, laufend zu erweitern und zu verbessern. Dank unserer langjährigen Erfahrung und unserer schnellen Logistik, können wir jederzeit termingerecht und zu Ihrer vollsten Zufriedenheit ab unserem Schweizer Lager direkt zu Ihnen ins Geschäft oder an die von Ihnen angegebene Adresse zu liefern.

«Wir sind sehr zufrieden, mit den schnellen und preiswerten Lieferungen von Ihnen. Auch sind Ihre Produkte, von sehr hoher Qualität und das Preis-/Leistungsverhältnis stimmt für uns auch».

Kunde G. Bieri

ZUSAMMEN MEHR BEWEGEN

Bestellen Sie noch heute Ihr persönliches Exemplar oder schauen Sie sich diesen im Internet an. Sollten Sie nicht fündig geworden sein, so rufen Sie uns an, damit wir Sie unterstützen können. Durch unser grosses Sortiment ist für Jedermann das richtige Produkt dabei. Wir liefern Ihnen nur Produkte von bester Qualität! Unser Motto lautet: «Günstig! Nicht billig!». Zusammen arbeiten wir daran, unsere Kunden jeden Tag aufs Neue zu begeistern.

WIR SIND FÜR JEDE ZUR STELLE

Wir unterstützen jedes Jahr zahlreiche lokale und regionale Projekte in der ganzen Schweiz. Unser Sponsoring steht für unsere Leidenschaft für exzellente Leistung, Nachhaltigkeit und Partnerschaft. Unser Schwer-

punkt liegt auf der Förderung von Kultur und Sport. Die Unterstützung junger Talente ist dabei von besonderer Bedeutung. So sind dies unter anderem der FC Rotkreuz, FC Birnensdorf, den FC Wohlen Junior, Plusport, Eduardo Nachwuchskader U15 sowie den Fussballverein Zug 94 und als Hauptsponsor den Inter Club Brunnen.



Wir freuen uns auf eine gute und erfolgreiche Zusammenarbeit. Besuchen Sie uns in Rotkreuz oder Bern.



Bugel GmbH

Grundstrasse 20 | 6343 Rotkreuz ZG

041 510 26 40

Scheibenstrasse 20a | 3014 Bern

031 688 40 30

www.bugel.ch

Ungefährlich oder doch giftig?



Für Kinder und Tiere ist ein Garten etwas Tolles – leider können giftige Pflanzen zur Gefahr werden. Hier kann man ungestört herumtoben, spielen und viel Zeit an der frischen Luft verbringen. Doch auch an diesem Ort lauert eine heimliche Gefahr – einen Moment nicht aufgepasst und schon stecken sich Kinder Blumen in den Mund oder Haustiere knabbern an den Blättern.

Handelt es sich nun um giftige Pflanzen, führt kein Weg am Kinder- oder Tierarzt vorbei. Aber auch Dornen und scharfe Blätter führen schneller als gedacht zu schmerzhaften Schnitten und Verletzungen.

Damit Sie ganz ungestört mit Kind und Tier draussen spielen können, verraten wir Ihnen, welche Pflanzen absolut ungefährlich sowie kinder- und haustiersicher sind.

Tagetes – Als bunter Sommerblüher fand die Pflanze, auch Studentenblume genannt, bereits vor etwa 400 Jahren Einzug in die Gärten. Noch heute ist sie überaus beliebt – besonders ihre strahlenden, grossen Blüten verwandeln die Tagetes in einen echten Hingucker.

Lavendel – beeindruckt nicht nur mit seinen schönen violetten Blüten, sondern wird vor allem wegen seinen aromatischen Duftes angebaut. Der intensive Geruch verzaubert nicht nur die Nase, sondern hält auch Ungeziefer fern und wirkt beruhigend.

Kapuzinerkresse – sie wird vor allem wegen ihrer schönen Blüten angebaut. Die leuchtend gelben, orangen oder roten Blüten der zahllosen Kapuzinerkresse-Sorten sind von Juli bis Oktober zu erleben und bieten einen richtigen Augenschmaus. Seit langem ist die Pflanze auch als Heilkraut bekannt, welche das Immunsystem stärkt.

Sonnenblume – Wenn man an Herbstblumen denkt, ist die Sonnenblume wohl die erste, die einem in den Sinn kommt. Auch die leckeren Sonnenblumenkerne sind für viele schon Grund genug, um der Sonnenblume im Garten einen Platz einzuräumen.

Stiefmütterchen – Ein allseits beliebter Klassiker im Garten. Kindern gefallen vor allem ihre bunten Blüten, die das Stiefmütterchen in den Farben von Rot über Weiss bis Violett trägt. Dabei gibt es unter den unzähligen Sorten sogar Pflanzen, die mit zwei Farben oder Mustern brillieren.

Dahlie – Mit beinahe tausend Sorten ist die Auswahl schier endlos. Verschiedene Formen und Farben und sogar mehrfarbige Variationen bieten für jeden Garten das Richtige und laden zum Sammeln ein. Sie sind absolut ungiftig und können somit gefahrlos in der Nähe von Kindern und Tieren angepflanzt werden.

Ringelblume – sie gehört zu den ältesten Gartenpflanzen überhaupt und ist auch heute noch überaus beliebt. Kein Wunder – schliesslich ist die Ringelblume mit ihren leuchtenden Blüten ein echter Hingucker. Ihre Blütenblätter enthalten entzündungshemmende Substanzen und werden deshalb bis heute zu Salben und Cremes verarbeitet.

•• text & foto: djd

ENGEL&VÖLKERS

**Irene Ehrler -
Lokal vernetzt**

Erfolgreich dank
lokaler Expertise.

RAPPERSWIL
T +41 43 210 92 20
engelvoelkers.com/rapperswil



Für Sie mit Energie

055 220 6 220
www.winter-gruppe.ch

ELEKTRO

WINTER

LICHT
TELECOM

dieFensterbauer.ch

mit den echten Schweizerfenstern





biberbau

8836 Biberbrugg
Tel. 055 418 45 45
dieFensterbauer.ch

Kummer

Umzüge
Möbel- und
Warentransporte

Tel. +41 55 244 22 65
umzuege@kummer-transporte.ch
www.kummer-transporte.ch
Eichhöhe 6, 8634 Hombrechtikon



Flexibilität ist unsere Stärke, wir transportieren all
Ihre Güter, welcher Art auch immer, überallhin.



Einpacken, umziehen, auspacken ...



Zu den ortsüblichen Zügelterminen herrscht jedes Jahr ein reges Treiben auf dem Wohnungsmarkt. Ein korrektes Vorgehen bei der Wohnungsübergabe verhindert Unklarheiten und allfällige daraus folgende Streitereien zwischen den Parteien. Vermieter und Mieter sollten einige Punkte beachten, um diesen Tag möglichst stressfrei hinter sich zu bringen.

DER RICHTIGE TERMIN IST OFT ZU FRÜH

Grundsätzlich muss der Mieter die Wohnung am letzten Tag der Mietdauer während den üblichen Geschäftszeiten abgeben. Im Mietvertrag wird sogar häufig der auf das Mietende folgende Tag als Rückgabetag – also der 1. des Folgemonats – vereinbart. Am besten sprechen sich Vermieter und Mieter frühzeitig über den Abgabetermin ab.

VORBEREITUNGEN LAUFEN AUF HOCHTOUREN

Sobald der Abgabetermin definitiv vereinbart ist, können die Parteien notwendige Vorbereitungen treffen. Dazu gehören insbesondere für den Mieter die Organisation eines Reinigungsinstitutes, das Ummelden von Adressen oder das Bestellen des Zügelfahrzeuges.

GUT GEREINIGT IST FAST SCHON SAUBER

Der Mieter hat nicht nur die Wohnung, sondern auch allfällige Nebenräume wie Keller, Estrich, Garage etc. vollständig zu räumen und gründlich zu reinigen. Dazu gehören Fenster, -Rahmen, -Läden und Jalousien, Küche (Fettrückstände im Dunstabzug, Selbstklebefolien in den Schränken), Bad (Entfernung von Kalkablagerungen), Boden (Entfernen von Kleberückständen auf dem Parkett), Wände (fachgerechte Verschliessung der Dübellöcher). Wird vom Mieter ein Reinigungsinstitut beigezogen, sollte er darauf achten, dass im vereinbarten Pauschal-Preis eine Abnahmegarantie enthalten ist.

WAS IST NORMALE UND ÜBERMÄSSIGE ABNUTZUNG

Die normale Abnutzung (z.B. abgelaufene Teppiche, verbleichte Tapeten, kleinere Schmutzstreifen an den Wänden neben Betten, Bildern etc., Dübel- bzw. Nagellöcher in einem normalen Rahmen, kleinere Hicke im Lavabo etc.) ist durch die Bezahlung des Mietzinses abgegolten. Nur im Falle einer übermässigen Abnutzung der Wohnung entstehen Haftungsansprüche des Vermieters. Von einer übermässigen Abnutzung ist beispielsweise im Falle von Raucherschäden, zerrissenen Tapeten, grösseren Flecken oder Brandspuren auf dem Teppich, Kratzspuren von Haustieren an den Türen, Kratzspuren auf dem Parkett, Sprüngen in Lavabo oder Badewanne etc. auszugehen.

Im Falle der übermässigen Abnutzung haftet der Mieter bei Ersatzanschaffungen nur im Rahmen der verbleibenden Lebensdauer. Ist beispielsweise ein fünf Jahre alter Spannteppich aufgrund einer übermässigen Abnutzung durch den Mieter zu ersetzen, so bezahlt der Mieter noch 50 % der Kosten des neuen Teppichs, da ein Spannteppich mittlerer Qualität eine Lebensdauer von 10 Jahren aufweist. Im Falle einer Reparatur einer vom Mieter beschädigten Wohnungseinrichtung muss der Mieter grundsätzlich für die Reparaturkosten aufkommen.

ALLES GENAU DOKUMENTIEREN

Die Erstellung eines Wohnungsabnahmeprotokolls ist empfehlenswert. Der Vermieter muss die Wohnung bei deren Rückgabe prüfen und Mängel, für die der Mieter einzustehen hat, sofort rügen. Mängel, die auf dem Protokoll zu Lasten des Mieters aufgeführt sind und von diesem unterzeichnet wurden, gelten als vom Mieter anerkannt. Ist der Mieter mit der Beurteilung von Mängeln durch den Vermieter nicht einverstanden, sollte er strittige Punkte im Protokoll ausdrücklich festhalten. Bei der Wohnungsabgabe muss der Mieter sämtliche Schlüssel (auch nachgemachte) abgeben.

IHRE MIETKAUTION WOLLEN SIE ZURÜCK

Wurde die Wohnung vom Mieter ohne grobe Mängel an den Vermieter zurückgegeben, dann überweist dieser die Mietkaution zurück auf das vom Mieter gewünschte Bankkonto. Falls der Mieter aus übermässiger Abnutzung der Wohnung haftbar wird, so erhält er lediglich den Betrag aus der Mietkaution, der nach allen Abzügen noch übrig bleibt. Der Vermieter kann zudem für eine zu erwartende Nachforderung aus der Heiz- und Nebenkostenabrechnung einen Teil der Mietkaution zurückbehalten.

•• text: HEV Schweiz, www.hev-schweiz.ch, foto: freepik

trennpunkt.chNeue Wege gehen.

Scheidung/Trennung ohne Anwalt? Das geht!
Wir beraten und unterstützen Sie!

Wir helfen Ihnen dabei, konstruktiv und lösungsorientiert einen Beziehungs-Schlussstrich zu ziehen. Damit Sie wieder optimistisch durchstarten können.

Nutzen Sie zur Orientierung einen der kostenlosen Info-Abende mit Fragestunde, die nächsten am **21.3. und 10.6.2024** von **19 bis 21 Uhr**. Die Platzzahl ist begrenzt, bitte melden Sie sich an! Details unter www.trennpunkt.ch

info@trennpunkt.ch | Untere Bahnhofstrasse 26, 8640 Rapperswil

MOBIL
SICHER
UNABHÄNGIG

HOMELIFT

- TREPPENLIFTE
- KLEIN-AUFZÜGE
- HEBEBÜHNEN
- DECKENLIFTE
- POOLLIFTE
- BADELIFTE



HOMELIFT SUTER GMBH
Eichstrasse 1
CH-6055 Alpnach Dorf
Tel.: +41 41 671 00 88
info@homelift.ch
www.homelift.ch



ABBA
MAMMA MIA!

THE SHOW

14.04.2024 ZÜRICH HALLENSTADION

DIE GRÖSSTE ABBA-TRIBUTE-SHOW DER WELT

50 JAHRE WATERLOO
DIE JUBILÄUMSTOUR

MIT ORIGINAL ABBA-BAND MUSIKER

MIT DEM SYMPHONIC ROCK ORCHESTER

MIT DER ABBAMANIA BAND

act ENTERTAINMENT

semmel FORTISSE

FLASH BACK

TOP

VINTAGE

SonntagsZeitung

Glücks Post

ZATCO

ticketcorner

Tickets und Infos: WWW.ACTNEWS.CH



FOREVER

THE BEST SHOW ABOUT THE KING OF POP

FOREVERKINGOFPOP.NET

THE ONLY SHOW ENDORSED BY THE JACKSON FAMILY

09.03.2024 ZÜRICH KONGRESSHAUS

act ENTERTAINMENT

RAD10

ticketcorner

Tickets und Infos: WWW.ACTNEWS.CH



IAN ANDERSON PRESENTS

JETHRO TULL

20.03.2024 ZÜRICH VOLKSHAUS

act ENTERTAINMENT

Horang

ZATCO

RAD10

ticketcorner

Tickets und Infos: WWW.ACTNEWS.CH



...für unvergessliche Familienferien!

29.2.-10.11.
2024



Komplett renovierte
Wohnungen und Hotelzimmer



Campofelice Camping Village
Tenero · Ticino · Switzerland
Tel. +41 91 745 14 17

Sichere Dir deine
Ermässigung!
www.campofelice.ch/sul

Das Tessin – eine besondere Region



Noch Schweiz oder schon Italien – das Tessin betört mit einem mediterranen Mix aus Bergen und Pässen, Palmen und Seen an der Südseite der Alpen. In den Schweizer Ferienregionen nimmt das Tessin für Sonnenhungrige und Motorradfahrer sicher eine besondere Stellung ein. Sowohl der Lago di Lugano als auch der Lago Maggiore sind Relikte der Eiszeit. Gletscher haben über Jahrtausende die Täler tief ausgeschliffen und schliesslich mit ihrem Schmelzwasser gefüllt. Alles in Allem machen Lage, Klima und Vielseitigkeit das Tessin zum perfekten Urlaubsrevier.

Locarno – liegt am Nordufer des Lago Maggiore am Rande des gewaltigen Maggia-Deltas und gilt als der wärmste Ort der Schweiz. Das Leben quirlt vor allem entlang der Piazza Grande mit ihren unzähligen Open Air – Konzerten und Festivals.

Lago Maggiore – ist der wohl berühmteste See der Alpen direkt auf der Grenze zwischen Piemont, Lombardei und dem Tessin. Wie alle oberitalienischen Seen entstand er beim Abschmelzen eiszeitlicher Gletscher, welche die hohen Felswände formten.

Lago Lugano – liegt auf der Grenze zwischen dem Tessin und der Lombardei. Von seinen gut 50 qkm Fläche gehören 19 qkm zu Italien und 31 qkm zur Schweiz und seine tiefste Stelle liegt bei gut 300 m. Seine bekanntesten Aussichtsberge sind der Monte Brè, der Monte San Salvatore sowie der Monte Generoso.

Comer See – mit einzigartiger Lage zieht viele Prominente, wie George Clooney, Madonna oder Brad Pitt an. Der See dient immer wieder als Filmkulisse, z.B. für Star Wars-Episoden oder Casino Royale.

Verzascatal – der erste obligatorische Halt ist bei der Staumauer, die durch die Eröffnungsszene im James Bond-Film «GoldenEye» bekannt wurde. Das Dorf Lavertezzo mit seiner Römerbrücke «Ponte dei Salti» ist die bekannteste Attraktion und verdient auf jeden Fall einen Besuch.

Brücke in Cevio – das Val Bavona punktet zum einen durch lauschige Badeplätzchen an kristallklarem, aber nicht gerade warmem Wildwasser. Zum anderen durch liebevoll restaurierte Rustici, viele davon unter gefährlich thronenden, riesigen Felsbrocken erbaut.

Tessin auf zwei Rädern – moderne Ritter reiten im Tessin nicht hoch zu Pferd, sie sitzen fest im Sattel ihres Motorrads und brausen durch wilde Täler, über karge Berge und mit Weinreben überwachsene Hügel. Kleinere Touren von einer bis vier Stunden über die Pässe sind traumhafte Routen.



CAMPING UND HOTEL CAMPOFELICE

Campofelice befindet sich an einer einmaligen und traumhafter Lage an den Ufern des Lago Maggiore mit 400 Meter privaten Sandstrand und nur wenige Minuten von Locarno dem Kulturzentrum, und Ascona der Perle des Lago Maggiore, entfernt. Schwimmender Wasserpark und Minigolf gehören ebenso dazu wie die Zirkusschule, Kajaks, BMX-Bike-Rennen, Aerobic sowie Bootshafen, Robison-Spielplätze und ein Unterhaltungsprogramm für die ganze Familie mit täglich unterschiedlichen Aktivitäten.

•• text: mz, foto: tourismus ticino



FRÜHLINGS- AUSSTELLUNG

23. - 24. MÄRZ 2024



hostettler moto ag

🏠 8x in der Schweiz | www.hostettler-moto.ch

Glücksrad ✨ Bar & Grill ✨ Musik ✨ Probefahrten ✨
Kids-Ecke ✨ Aktionen zum Saisonstart

Weil Hunde und Katzen eine innere Uhr haben



Die Sommerzeit ist wie jedes Jahr zurück und die Uhren sind um eine Stunde vorgestellt worden. Diese Umstellung nehmen nicht nur die Menschen wahr, sondern auch unsere Haustiere merken, dass sich der Tagesablauf verändert. Der Wechsel zwischen Sommer- und Winterzeit beeinträchtigt den gewohnten Rhythmus von Mensch und Haustier. Die globale Tierschutzorganisation VIER PFOTEN gibt Tipps, wie man die Haustiere bestmöglich auf die Zeitumstellung vorbereiten kann.

Nicht nur Menschen, sondern auch Tieren kann die Zeitanpassung Mühe bereiten. Besonders Hunde und Katzen, die sich bestimmte Gassi- oder Fütterungszeiten gewöhnt sind, müssen sich umstellen. Haustiere können irritiert auf Änderungen im Tagesablauf reagieren.

Tiere mit ausgeprägter innerer Uhr sind besonders betroffen

Katzen fangen an zu maunzen, machen auf sich aufmerksam, streichen einem beispielsweise um die Füsse und Beine oder klettern auf den Schoss. Auch Hunde können unruhig reagieren, zu Übersprünghandlungen neigen und sogar quengelig werden, wenn es nicht zu gewohnter Zeit zur Fütterung oder zur Gassirunde kommt. Sie beginnen zu winseln und stupsen einen mit der Nase immer wieder an.

Mit diesen Tricks bereiten Sie das Tier sanft auf die Veränderung vor. Die meisten Haustiere haben einen festen Rhythmus im Alltag. Vor allem Hunde und Katzen haben sich an bestimmte Routinen gewöhnt. In der Woche vor der Zeitumstellung kann man daher sein Tier langsam vorbereiten, indem man Futterzeiten, Gassigehen oder Ruhephasen jeden Tag um etwa zehn Minuten verzögert.

Gerade für Haustiere, die regelmässig Medikamente zu der gleichen Tageszeit erhalten, ist eine langsame Umgewöhnung wichtig. Hunde- oder Katzenbesitzer, die eine Futter- oder Gassi-Verzögerung versäumt haben, müssen gegebenenfalls einige Tage mit einem unruhigen Tier leben. Bleibt man dennoch konsequent, gewöhnt sich das Tier schnell an die Umstellung.



unsplash/amasha-barwa

Weitere interessante Beiträge bei VIER PFOTEN Schweiz.
www.vier-pfoten.ch



Hilfsmittel für behinderte Tiere...


www.tierisch-anders.ch

Tiere suchen ein neues Zuhause

Wenn Sie an einem Tier interessiert sind, wenden Sie sich bitte an den jeweiligen Vermittler.

Tierheim Nesslau

Ziegelwies, 9650 Nesslau
t 0900 951 951, tierheim-nesslau.ch



Khaleesi, Kelpie-Mix, weiblich, knapp 1-jährig, kannte bis jetzt nur ihren Stall und ihr Rudel und ist daher draussen noch sehr unsicher! Ein wesensstarker, gesunder Rüde an ihrer Seite wäre toll und Menschen mit viel Zeit und Fingerspitzengefühl. Am Besten mit Haus und Garten!



Nando, Labrador, männlich, kastriert, 2016 geboren, ist ein toller Rüde, der eine klare Führung braucht, so wie jeder Hund! Er hat Diabetes und muss 2x täglich Insulin haben.



Querro, Dt. Schäfer, männlich, frisch kastriert, 5.5.2018, Querro ist ein absolut liebenswerter, sehr freundlicher Rüde. Leider durfte er nichts lernen, war einfach da, dass er da war, darum ist er ein rechtes Nervenbündel! Er muss lernen, dass er ausgepowert wird und danach im Haus wieder ruhig ist! Aber ich bin mir sicher, dass er das schafft!



Chilli, Perser, 26.4.2020, kam zu uns, weil sie rumpisst im Haus. Darum suchen wir einen Einzel-Prinzessinnen-Platz ohne andere Tiere und Kinder, bei Menschen die nicht arbeiten und ihr Freigang bieten können.



Runa, ca. 1-2 jährig, eine vorsichtige Kätzin, die ein ruhiges, liebevolles Zuhause mit Freigang sucht.

Tierheim Zürcher Tierschutz

Zürichbergstrasse 263, 8044 Zürich
t 044 261 97 14, zuerchertierschutz.ch



Maeva ist zusammen mit einer anderen Kornnatter ins Tierheim gekommen. Die hübsche, etwas dicke Maeva ist ein Albino und für Kornnattern-Verhältnisse eher ruhig. Im Handling kann sie sich ab und zu ein wenig mühsam anstellen. Sie kann gemeinsam mit einem Gspänli vom Tierheim oder auch einzeln platziert werden. Sie freut sich auf ein spannendes Terrarium mit vielen Klettermöglichkeiten.



Sir Hissalot ist eine Kornnatter, welche als Findel zu uns gekommen ist. Aus diesem Grund wissen wir nichts über seine Vergangenheit. Da wir seine Besitzer bis heute nicht ausfindig machen konnten, suchen wir nun ein neues Zuhause für den hübschen Kerl. Zur Zeit zeigt er sich noch als etwas wählerisch, wenn es um das Futter geht. Ansonsten ist er arttypisch gerne in der Nacht unterwegs und erkundet sein Terrarium. Das Handling von uns Tierpflegern ist er gewohnt. Für Sir Hissalot suchen wir ein Terrarium, welches gut strukturiert und spannend eingerichtet ist.



Bei uns im Tierheim warten aktuell viele Wellensittiche auf schöne Plätze.

Die Vögel sind gesellig und leben in Schwärmen zusammen. Sie wünschen sich eine grosse Freiflugvoliere, wo sie nach Lust und Laune herumfliegen können. Ist dies nicht möglich, möchten sie täglich Freiflug in einem geeigneten Zimmer. Sie freuen sich immer wieder über neue Äste, welche sie anknabbern können. Zudem zwitschern sie sehr gerne miteinander und lassen sich gerne beobachten.

Grundsätzlich vermitteln wir unsere Vögel nur paarweise. Es ist uns wichtig, dass wir Vögel, welche verpaart sind, nicht mehr trennen. Wenn wir einzelne Vögel vermitteln, dann nur in eine Vergesellschaftung mit anderen Vögeln ihrer Art.

Vorsorge und Anlagen für morgen

In einer Zeit voller Veränderungen stehen wir vor grossen Herausforderungen. Die aktuellen wirtschaftlichen Entwicklungen haben viele Faktoren miteinander verflochten, die sich auf unsere finanzielle Sicherheit auswirken.

Rasante Inflation, steigende Zinsen und volatile Finanzmärkte bedrohen unsere finanzielle Stabilität. Selbst der Immobilienmarkt, einst als sicherer Hafen betrachtet, erlebt sinkende Preise, was zu Unsicherheit führt. Die Spannungen in der Ukraine und im Nahen Osten, begleitet von Rezessionsängsten und steigender Inflation, haben die wirtschaftliche Stimmung weltweit massgeblich beeinflusst. Hinzu kommen Sorgen über demografische Entwicklungen und deren weitreichende Auswirkungen, die uns zusätzlich beunruhigen.

In dieser turbulenten Zeit gewinnt finanzielle Sicherheit zunehmend an Bedeutung, unabhängig von Alter, Lebensumständen oder Einkommen. Die finanzielle Sicherheit ermöglicht es Ihnen, Ihre individuellen Lebensziele zu verwirklichen und schützt vor der allgemeinen Unsicherheit. Sie umfasst sowohl kurzfristige Rücklagen für unvorhergesehene Ausgaben als auch langfristige Altersvorsorgepläne, die Ihnen finanzielle Sorgenfreiheit im Ruhestand bieten. Angesichts der Unvorhersehbarkeit des Lebens ist finanzielle Sicherheit der Schlüssel, um Ihren Lebensstandard trotz aller Veränderungen aufrechtzuerhalten.

Die Strategie zur Stabilität

Finanzielle Sicherheit erfordert sorgfältige Planung und strategisches Denken – sowohl kurz- als auch langfristig. Dazu gehört die regelmässige Überprüfung Ihrer finanziellen Situation und die genaue Analyse Ihrer Einnahmen und Ausgaben. Eine strategische Vermögensstrukturierung, die Ihre individuelle Risikobereitschaft und langfristigen Ziele berücksichtigt, ist ebenso entscheidend. Nicht zuletzt spielt eine umfassende Nachlass- und Steuerplanung eine zentrale Rolle bei der Gewährleistung finanzieller Sicherheit.

Die Schlüsselemente der finanziellen Sicherheit

Eine fundierte Strategie zur finanziellen Sicherheit sollte vier zentrale Eigenschaften aufweisen.

Sichtweite: Eine geplante Entnahmestrategie ermöglicht es Ihnen, Geld aus Ihren Investitionen zu entnehmen, ohne das langfristige Wachstum zu gefährden. Dies bietet Ihnen finanzielle Flexibilität und einen klaren Überblick über Ihre finanzielle Situation.

Vorsorge: In der Vorsorge geht es darum, Ihre Liquidität langfristig zu sichern, um finanziellen Herausforderungen gewachsen zu sein.

Langlebigkeit: Zur langfristigen Sicherheit gehört die kontinuierliche Pflege und Anpassung Ihrer Finanzstrategie, um auch in den kommenden Jahren und Jahrzehnten stabil zu bleiben.

Weitergabe: Schlussendlich geht es um die Weitergabe Ihres Vermögens. Dieser Aspekt umfasst die Planung für den Nachlass, damit Ihr Vermögen auch für die nächsten Generationen von Bedeutung ist.

Eine erfolgreiche finanzielle Strategie berücksichtigt all diese vier Säulen und schafft so ein stabiles und nachhaltiges finanzielles Fundament. Die LLB Schweiz ist auch in solch unsicheren Zeiten Ihre vertrauenswürdige Partnerin mit umfassender Expertise und Anpassungsfähigkeit. Wir verstehen Ihre individuellen Bedürfnisse und Ziele und nutzen die vier Schlüsselemente «Sichtweite, Vorsorge, Langlebigkeit und Weitergabe», um diese in eine massgeschneiderte Strategie für Sie zu integrieren.

Welche Themen beschäftigen Sie? Gerne hören wir Ihnen zu und finden gemeinsam die für Sie passende Lösung.



Kontaktperson: Andreas Schnell
Berater Private Banking bei der LLB (Schweiz) AG
andreas.schnelli@llb.ch

LLB (Schweiz) AG
Geschäftsstelle Rapperswil
Untere Bahnhofstrasse 11, Postfach, 8640 Rapperswil
Telefon 0844 11 44 11

Öffnungszeiten: Montag – Freitag: 9.00 – 12.00 Uhr und 14.00 – 17.00 Uhr
Persönliche Beratung: 8.00 bis 20.00 Uhr nach telefonischer Voranmeldung

llb 1861



Ich will eine Bank,
die auch an meine
Urenkel denkt.

Willkommen im
Private Banking der LLB.



FORSTVEREIN
SEE

RUNDUM BÄUMIG

9. & 10. März 2024
Hölziges Wochenende
beim Waldlehrpfad
in Kaltbrunn-Benken

Erlebe den Wald mit attraktiven
Themenposten, Vorführungen,
Festwirtschaft mit Livemusik und
weiterer Unterhaltung.

